



02/03/2018

La web de la Fundación para la Investigación Biomédica del Hospital de Getafe. Versión en inglés y datos actualizados de uso.

En aras de seguir fomentando la visibilidad de nuestro centro, la mejora continua de nuestra web, es una prioridad para conseguir este objetivo.

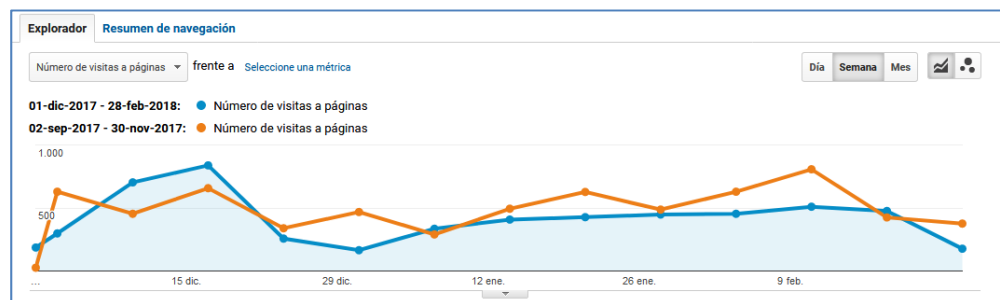
En este número

- 1 La Fundación
- 2 Recursos
- 3 Bibliografía

Por ello a finales del pasado 2017 se implementó una versión completa de la misma en el idioma inglés, que ha recibido 275 visitas, con un 1,8% de páginas únicas vistas, y un porcentaje de rebote del 50%.

La dirección de la web es: <http://iisgetafe.es/en/enhome/> y está disponible desde la barra de navegación de nuestra web principal.

Así mismo, de la analítica trimestral de la web vemos que aunque el número de visitas ha caído un poco con respecto al trimestre anterior, sin embargo el ritmo de las mismas ha sido más continuo, y lo que es más importante, el porcentaje de rebote, que indica el porcentaje de sesiones de una sola página, es decir, sesiones en las que el usuario ha abandonado la web sin interactuar con ella, ha mejorado considerablemente (un 59% frente a un 61%). Este indicador nos dice que estamos fidelizando usuarios.



En cuanto a las páginas más visitadas, sigue siendo, tras la página principal, la página de empleo, ocupando el tercer lugar la página principal de la web en inglés.

La tabla que se muestra a continuación indica las 10 páginas más visitadas en el periodo incluido entre el 1 de diciembre del pasado 2017 y el 28 de febrero del presente año:

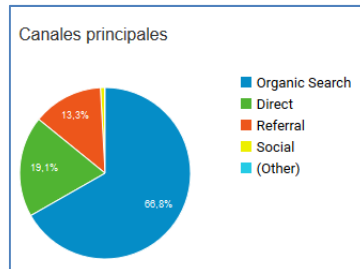
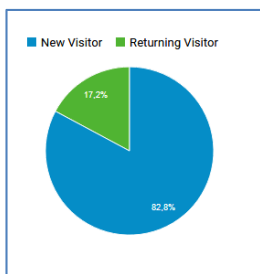
Página	Número de visitas a páginas	Número de páginas vistas únicas	Promedio de tiempo en la página	Entradas	Porcentaje de rebote	Porcentaje de salidas
	5.683 % del total: 100,00 % (5.683)	3.998 % del total: 100,00 % (3.998)	00:01:38 Media de la vista: 00:01:38 (0,00 %)	2.103 % del total: 100,00 % (2.103)	59,54 % Media de la vista: 59,54 % (0,00 %)	37,01 % Media de la vista: 37,01 % (0,00 %)
1. /	1.213 (21,34 %)	701 (17,53 %)	00:01:38	633 (30,10 %)	30,33 %	27,21 %
2. /la-fundacion/empleo/	1.056 (18,58 %)	978 (24,46 %)	00:01:36	621 (29,53 %)	94,36 %	79,73 %
3. /en/enhome/	276 (4,86 %)	73 (1,83 %)	00:01:27	10 (0,48 %)	50,00 %	8,33 %
4. /la-fundacion/	213 (3,75 %)	154 (3,85 %)	00:01:20	119 (5,66 %)	19,33 %	25,82 %
5. /convocatorias/	192 (3,38 %)	79 (1,98 %)	00:02:48	34 (1,62 %)	64,71 %	20,83 %
6. /investigacion/proyectos/	103 (1,81 %)	92 (2,30 %)	00:03:01	20 (0,95 %)	85,00 %	39,81 %
7. /investigacion/areas-de-investigacion/	80 (1,41 %)	68 (1,70 %)	00:00:41	2 (0,10 %)	50,00 %	11,25 %
8. /infraestructuras/biobanco/	79 (1,39 %)	61 (1,53 %)	00:03:44	40 (1,90 %)	57,50 %	44,30 %
9. /la-fundacion/portal-de-transparencia/	79 (1,39 %)	54 (1,35 %)	00:00:58	3 (0,14 %)	66,67 %	18,99 %
10. /instituto/estructura/	69 (1,21 %)	54 (1,35 %)	00:01:17	8 (0,38 %)	37,50 %	17,39 %



Análisis de audiencias:

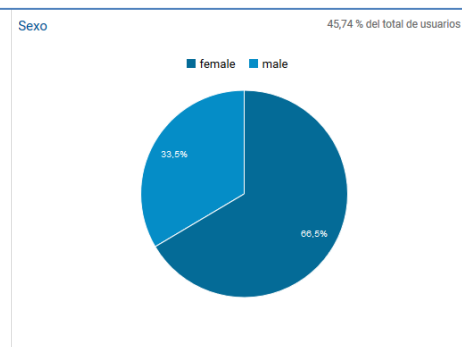
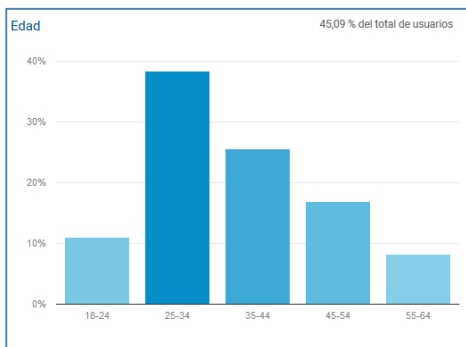
Los datos del ultimo trimestre sobre audiencias, nos dan noticias también de un resultado positivo: el 82% de los visitantes a nuestra web, son visitantes nuevos, por lo que nuestro objetivo de mayor visibilidad, se ve cumplido.

Además observamos que la mayor parte del tráfico que llega a nuestra web es tráfico orgánico, es decir que han llegado a nuestra página buscando por palabras claves que aparecen en la misma. Este es el tráfico de mayor calidad, junto con el de los medios sociales, en el que temenos que hacer un poco más de hincapié.












Datos demográficos:

Los datos relacionados con edad y sexo de nuestros visitantes se muestra en los gráficos a continuación:



Datos geográficos:

Hemos hecho también un análisis de nuestros visitantes por su ubicación geográfica, observando que después de España es Estados Unidos el país que más nos visita, con un 10,20% de nuestro público.

Pais ?	Usuarios ? ↓	Usuarios nuevos ?	Sesiones ?	Porcentaje de rebote ?
	1.233 % del total: 100,00 % (1.233)	1.144 % del total: 100,00 % (1.144)	2.190 % del total: 100,00 % (2.190)	59,63 % Media de la vista: 59,63 % (0,00 %)
1.  Spain	945 (76,52 %)	860 (75,17 %)	1.885 (86,07 %)	59,52 %
2.  United States	126 (10,20 %)	125 (10,93 %)	126 (5,75 %)	49,21 %
3.  Mexico	23 (1,86 %)	21 (1,84 %)	26 (1,19 %)	88,46 %
4.  Colombia	17 (1,38 %)	17 (1,49 %)	17 (0,78 %)	70,59 %
5. (not set)	17 (1,38 %)	16 (1,40 %)	17 (0,78 %)	23,53 %
6.  India	9 (0,73 %)	9 (0,79 %)	9 (0,41 %)	100,00 %
7.  Germany	7 (0,57 %)	7 (0,61 %)	7 (0,32 %)	57,14 %
8.  Ecuador	7 (0,57 %)	7 (0,61 %)	7 (0,32 %)	100,00 %
9.  United Kingdom	7 (0,57 %)	7 (0,61 %)	8 (0,37 %)	37,50 %
10.  Venezuela	6 (0,49 %)	6 (0,52 %)	6 (0,27 %)	66,67 %

En próximos boletines ofreceremos más información estadística sobre nuestra web y nuestros perfiles sociales.

Curso WOS

La Biblioteca Virtual de la Consejería de Sanidad (BV) suscribe la Base de Datos WoS (Web of Science), disponible para los profesionales de todos los centros de la Consejería en la web de la BV. La Subdirección General de Evaluación Tecnológica, e Innovación Sanitaria, de la que depende la BV, junto con la Subdirección General de Investigación, organiza un curso de formación presencial sobre esta base de datos, fundamental para cualquier investigador.

El curso tendrá lugar el próximo **día 12 de marzo** en el aula de informática **del Hospital 12 de Octubre** con el siguiente contenido:

- Gestor de referencias EndNote
- Identificar los más citados de WoS con Essential Science Indicators.
- Extraer la producción científica de autores y la evaluación con métricas de citas.
- Evaluación de revistas con Journal Citation Reports (nueva versión)

Horario: de 10 a 13 horas (2 horas teóricas y 1 práctica)

Los profesionales interesados deben inscribirse en el siguiente enlace: <https://www.recursoscientificos.fecyt.es/servicios/formacion/presencial> y a través de este formulario de registro: <https://jornadasformacion.fecyt.es/Publico/index.aspx?S=WOS>

Desde la Fundación os animamos a asistir a esta jornada.

JORNADAS DE FORMACIÓN

La Fundación Española para la Ciencia y la Tecnología (FECYT), pone a disposición de los usuarios de las instituciones adheridas a los proyectos, formación de alto nivel, donde las jornadas son impartidas por formadores especializados, ofreciendo así los últimos contenidos y presentando las novedades introducidas a lo largo de los últimos meses.



Novedades bibliográficas

Acute Respiratory Distress Syndrome Advances in Diagnosis and Treatment, Fan E, Brodie D, Slutsky AS. *JAMA* 2018;319(7):698–710. doi:10.1001/jama.2017.21907

<https://jamanetwork.com/journals/jama/article-abstract/2673154>



Identification of older adults with frailty in the Emergency Department using a frailty index: results from a multinational study. Brousseau AA, et al. *Age Ageing*. 2018; 1;47(2):242-248. doi: 10.1093/ageing/afx168.

<https://academic.oup.com/ageing/article-abstract/47/2/242/4642846?redirectedFrom=fulltext>

ASO Therapy: Hope for Genetic Neurological Diseases. Muth CC. *JAMA*. 2018;319(7):644–646. doi:10.1001/jama.2017.18665

<https://jamanetwork.com/journals/jama/article-abstract/2671710>

Discussion Paper No. 6: Green Book Ageing Society. Population. Population Europe, 2017 NY.

<http://www.population-europe.eu/discussion-paper/discussion-paper-no-6-green-book-ageing-society>